

PUEBLA



INDICADORES DEL SISTEMA DE ALERTAS 2024/III

- Sostenibilidad de la deuda
- Capacidad de pago
- Disponibilidad financiera para hacer frente a sus obligaciones de corto plazo

CALIFICACIÓN DE FITCH RATINGS

AA+
 Perfil de riesgo: medio bajo
 Perspectiva crediticia: estable
 Actualización: 08-agosto-2024

TASA DE INTERÉS PROMEDIO

Tercer trimestre: 11.1%
 Plazo promedio de vencimiento: 8.2 años

DEUDA MUNICIPAL

Puebla cuenta con 217 municipios, dos de ellos presentan deuda por un monto de 31.3 mdp.

Obligaciones financieras de municipios por tipo de acreedor (Millones de pesos)

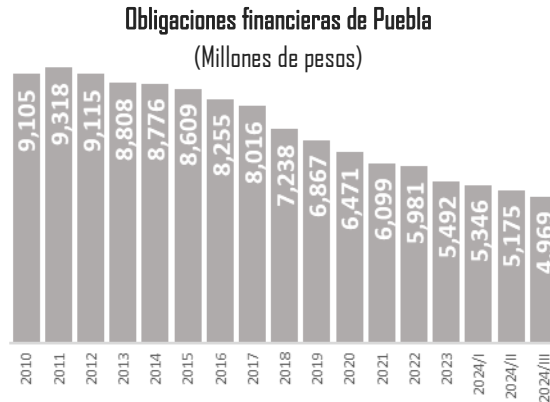
Municipios	Banca Múltiple	Banca de Desarrollo	Total
Huachuclingo	0.0	8.3	8.3
Xicotepec	23.0	0.0	23.0
Total	23.0	8.3	31.3

Fuente: Elaboración propia con base en información estadística del Registro Público Único, SHCP (2024).



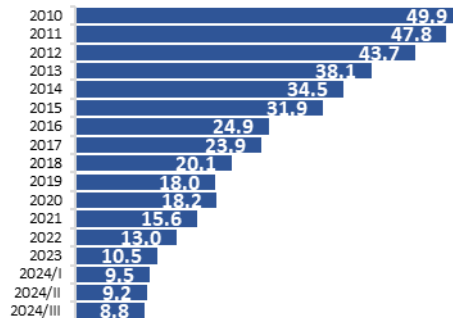
OBLIGACIONES FINANCIERAS AL TERCER TRIMESTRE 2024

4,969.3 millones de pesos de deuda → 6,584,124 habitantes → 754.7 pesos de endeudamiento por persona



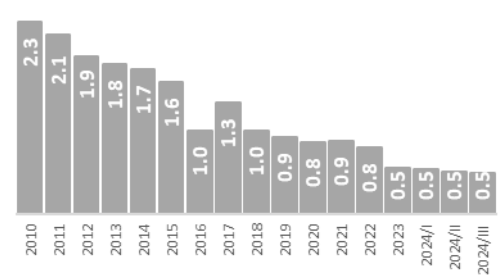
- Al tercer trimestre de 2024, la deuda del estado disminuyó en 11.4% en comparación con el mismo trimestre del año anterior.
- La deuda del estado decreció en 4.0% en relación con el trimestre anterior.
- El 83.1% del total del financiamiento corresponde al estado y sus entes públicos y el restante 16.9% a los municipios y sus entes públicos.

Obligaciones Financieras/Participaciones (% de participaciones)



- La deuda como proporción de sus participaciones decreció en 1.9 puntos porcentuales (pp) respecto del mismo trimestre del año anterior.

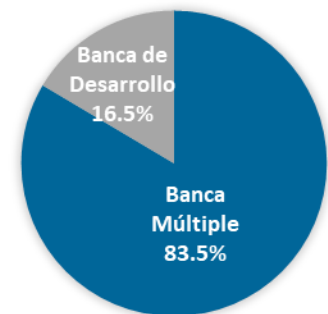
Obligaciones Financieras/Producto Interno Bruto Estatal (% del PIBE)



- Al tercer trimestre de 2024, la deuda del estado como porcentaje de su PIB disminuyó en 0.1 pp respecto del mismo trimestre del año anterior.

Obligaciones Financieras por tipo de acreedor y fuentes de pago del estado, municipios y entes públicos (Estructura porcentual %)

- El estado de Puebla obtuvo su financiamiento a través de la banca múltiple con un 83.5% y con la banca de desarrollo en un 16.5%.
- Esta deuda tiene como fuente de pago sus participaciones federales y con un 83.7%, con ingresos propios en 16.3%.



Nota 1: Las cifras anuales corresponden a saldos al cuarto trimestre de cada año.

Nota 2: Las variaciones y diferencias pueden no coincidir debido al redondeo de las cifras.

Fuente: Elaboración propia con base en información estadística del Registro Público Único, SHCP (2024).